

Lista de informes



Generación de informes de gestión de la fuerza laboral

Informes inteligentes creados para ayudar a su organización a trabajar de forma más inteligente

La suite UKG Pro Workforce Management™ (anteriormente UKG Dimensions), incluye informes amplios y completos de gestión de la fuerza laboral (WFM) y de gestión del capital humano (HCM) — con herramientas de generación de informes sencillas de utilizar — para ayudar a los equipos empresariales a obtener perspectivas sobre datos laborales importantes desde el inicio.

Todos los informes de UKG Pro Workforce Management incluyen una forma de filtrar hasta el grupo de empleados sobre el que necesita información. ¿No necesita obtener datos de todos los empleados? Seleccione el grupo de empleados que necesita y elija un rango de periodos de tiempo predefinidos como "Hoy", "Última semana", o un rango de fechas. Ejecute informes a solicitud o prográmelos periódicamente, con salida a PDF, Excel o a un Informe Interactivo. Exclusivos a UKG Pro WFM, los Informes Interactivos permiten a los usuarios modificar el diseño del informe (como columnas, tablas y gráficos), conjuntar datos, y hasta analizar las relaciones entre pestañas cruzadas.

¿Necesita informes que estén personalizados para su empresa? Cree los suyos utilizando los numerosos puntos de datos disponibles en UKG Pro WFM mediante el diseñador de informes BIRT. Si su organización necesita ayuda para crear informes que no están disponibles en UKG Pro WFM en la actualidad, nuestro equipo de Servicios Profesionales puede crear informes basados en sus necesidades empresariales específicas.

Los informes son sólo una de las muchas formas en que el Acceso a la Información en UKG Pro WFM permite a su organización trabajar de forma más inteligente. Combinado con KPIs y métricas en tiempo real de UKG Pro Workforce Management Analytics™, sus gerentes con personal a su cargo podrán tomar decisiones de personal con confianza respaldadas por datos para ayudar a impulsar su negocio a nuevos niveles de inteligencia empresarial.



Contenido

Diseñador de Informes

Auditoría y seguridad

Control de Tiempo

Programación de Horarios

Productividad para la Salud

Actividades

Global

Listado de informes estándar

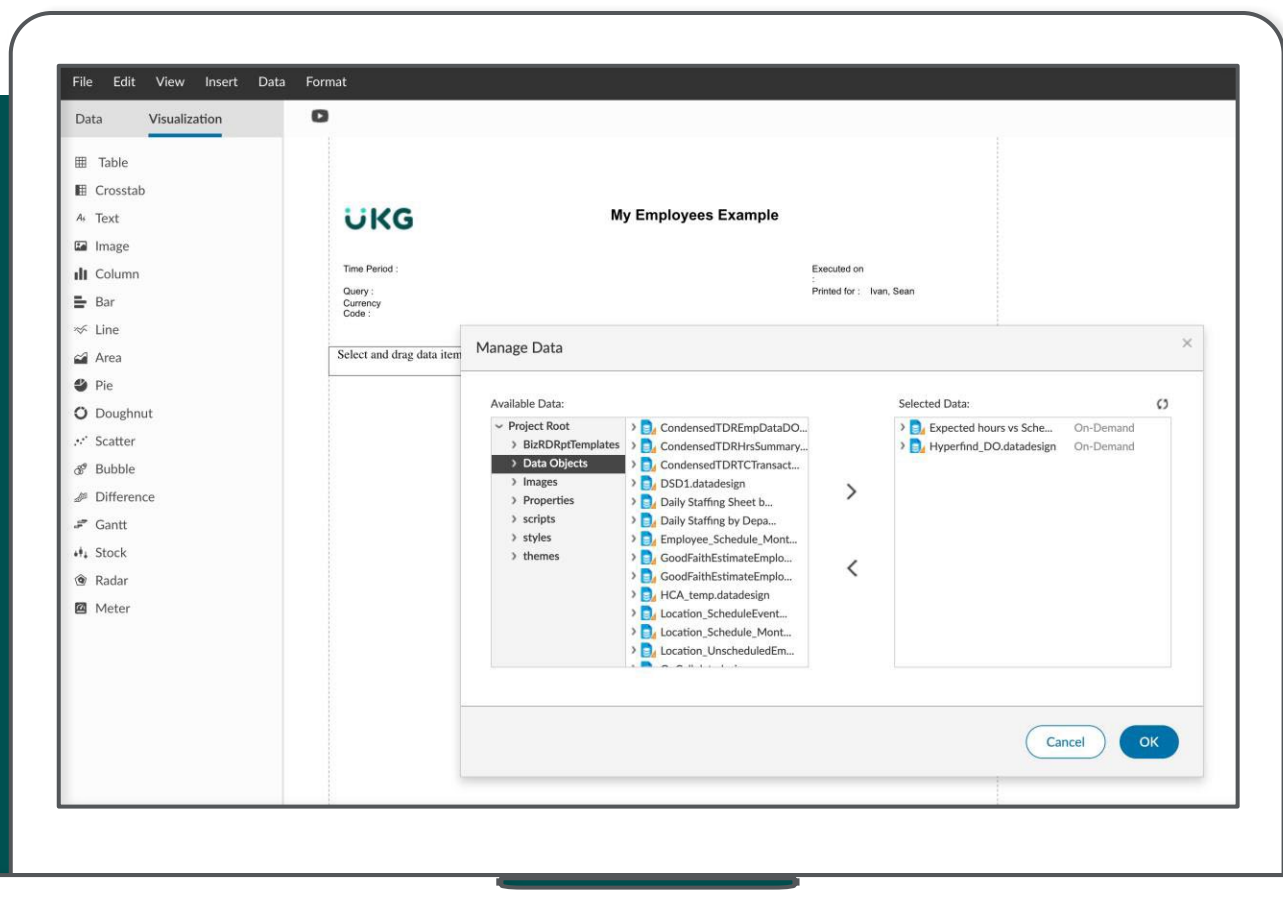
Listado de informes de Soluciones Especializadas

Diseñador de Informes

Conjunto completo de informes con espacio para crear los suyos

Construido sobre décadas de experiencia en personas y pericia en el trabajo, los informes en UKG Pro WFM proporcionan a su negocio una base sólida para comprender fundamentalmente a su gente y las operaciones laborales. Estos informes perspicaces abarcan diferentes áreas de trabajo, como la asistencia, el control de tiempo, los horarios y más. Aunque muchos de estos informes son estándar, también entendemos que las organizaciones necesitan una visión única de su negocio que puede requerir campos de datos flexibles dentro de los informes.

El Diseñador de Informes (Report Designer) en UKG Pro WFM permite a las organizaciones acceder a campos predefinidos para crear informes que se ajusten mejor a las diferentes necesidades. La biblioteca completa de campos de datos y visualizaciones de gestión de la fuerza laboral proporciona a sus gerentes con personal a su cargo y a los líderes la cantidad adecuada de contexto para una visión procesable.





Auditoría/Seguridad

Auditoría de Personas

Auditoría/Seguridad

Auditoría de Información de Personas

Opciones de selección:

- Rango de Fechas
- *Hyperfind*
- Tipos de Auditoría.

UKG **People Audit Report**

Time Period : Jan 1, 2021 - Dec 16, 2021
Query : All Home

Executed on : 12/16/2021 10:57 AM
Printed for : Ivan, Sean
User :
Employee ID :

Type	Item	Action	Date	User IP	User	Attribute	Old Value	New Value
Person Access Assignment	Walker, Scott T (R192291)	Create	Mar 2, 2021 1:42 PM	158.228.48.44	Ivan, Sean (R67901221)	>>Employee Job Transfer Set	-	Empty
Person Access Assignment	Walker, Scott T (R192291)	Create	Mar 2, 2021 1:42 PM	158.228.48.44	Ivan, Sean (R67901221)	>>ExpirationDate	-	'2021-03-02 00:00:00'
Person Access Assignment	Walker, Scott T (R192291)	Create	Mar 2, 2021 1:42 PM	158.228.48.44	Ivan, Sean (R67901221)	-	-	-
Person Access Assignment	Walker, Scott T (R192291)	Modify	Mar 2, 2021 1:42 PM	158.228.48.44	Ivan, Sean (R67901221)	-	-	-
Person License or Role	Walker, Scott T (R192291)	Create	Mar 2, 2021 1:42 PM	158.228.48.44	Ivan, Sean (R67901221)	License Package	-	Hourly Timekeeping
Person License or Role	Walker, Scott T (R192291)	Create	Mar 2, 2021 1:42 PM	158.228.48.44	Ivan, Sean (R67901221)	License Package	-	Scheduling
Person License or Role	Walker, Scott T (R192291)	Create	Mar 2, 2021 1:42 PM	158.228.48.44	Ivan, Sean (R67901221)	License Package	-	Absence
Person License or Role	Walker, Scott T (R192291)	Create	Mar 2, 2021 1:42 PM	158.228.48.44	Ivan, Sean (R67901221)	Role	-	Employee
Person Access Assignment	Bennett, George R (R231959)	Modify	Mar 2, 2021 1:41 PM	158.228.48.44	Ivan, Sean (R67901221)	-	-	-

Seguridad

Auditoría/Seguridad

Informe de auditoría para la configuración de seguridad

Opciones de selección:

- Tipos de Auditoría
- Rango de Fechas
- Usuario
- ID de Empleado.

Type	Item	Action	Date	User IP	User	Comment
Authentication	-	FAILED	Jun 3, 2021 9:14 AM	67.174.189.37	Boyd, Sean (S3133)	-
Authentication	-	SUCCESSFUL	Jun 1, 2021 8:39 AM	158.228.48.44	Martin, Brad (S1001)	-
Authentication	-	FAILED	Jun 1, 2021 9:39 AM	98.115.244.3	Ivan, Sean (Z10004)	-
Authentication	-	SUCCESSFUL	Jun 1, 2021 9:39 AM	98.115.244.3	Ivan, Sean (Z10004)	-
Authentication	-	SUCCESSFUL	Jun 1, 2021 10:02 AM	158.228.48.44	Martin, Brad (S1001)	-
Authentication	-	SUCCESSFUL	Jun 1, 2021 10:08 AM	98.115.244.3	Martin, Brad (S1001)	-
Authentication	-	SUCCESSFUL	Jun 1, 2021 10:51 AM	98.115.244.3	Ivan, Sean (Z10004)	-
Authentication	-	FAILED	Jun 1, 2021 11:28 AM	98.115.244.3	Ivan, Sean (Z10004)	-
Authentication	-	FAILED	Jun 1, 2021 11:29 AM	98.115.244.3	Ivan, Sean (Z10004)	-
Authentication	-	FAILED	Jun 1, 2021 11:29 AM	98.115.244.3	Ivan, Sean (Z10004)	-
Authentication	-	FAILED	Jun 1, 2021 11:38 AM	98.115.244.3	Ivan, Sean (Z10004)	-



Asistencia

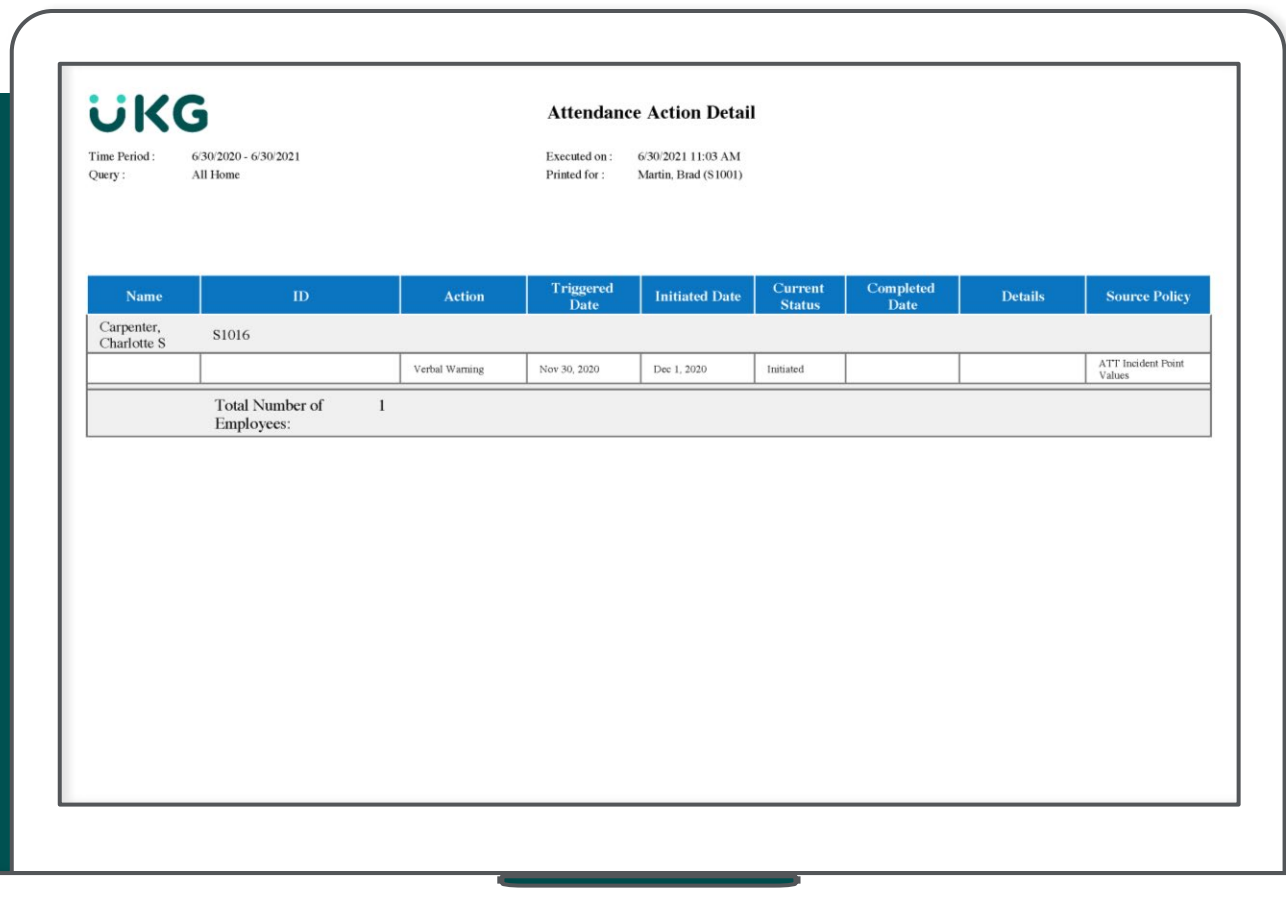
Detalle de Acciones de Asistencia

Asistencia

El informe Detalle de Acciones de Asistencia enumera los detalles sobre las acciones de los empleados en un periodo de tiempo seleccionado.

Opciones de selección:

- Rango de Fechas
- *Hyperfind*
- Salida.



The screenshot shows a laptop displaying the UKG Attendance Action Detail report. The report includes the UKG logo, the title 'Attendance Action Detail', and execution details. A table lists the attendance action for Charlotte S. Carpenter, showing a Verbal Warning triggered on Nov 30, 2020, and initiated on Dec 1, 2020. A summary row indicates a total of 1 employee.

Name	ID	Action	Triggered Date	Initiated Date	Current Status	Completed Date	Details	Source Policy
Carpenter, Charlotte S	S1016	Verbal Warning	Nov 30, 2020	Dec 1, 2020	Initiated			ATT Incident Point Values
Total Number of Employees:		1						

Análisis de Asistencia

Asistencia

Muestra información sobre las incidencias de los empleados en formato de lista para el periodo de tiempo seleccionado.

Opciones de selección:

- Rango de Fechas
- *Hyperfind*
- Eventos.
- Eventos combinados
- Patrones
- Eventos de Tiempo Perdido.

UKG		Attendance Analysis				
Time Period:	9/18/2021 - 12/16/2021	Executed on:	12/16/2021 9:28 AM			
Query:	All Home	Printed for:	Ivan, Sean			
Currency Code:	USD					
NAME	ID	OCCURRENCES	HOURS	DAYS	WAGE LIABILITY	PROCESSED THROUGH
Chu, Paul H	H00150	0			0.00	Mar 31, 2020
Church, Randy R	R21932	0			0.00	
Church, Stacy R	R777747777R	0			0.00	
Churchill, Lauryn H	H00428	0			0.00	Mar 31, 2020
Churchill, Lauryn S	S3033	0			0.00	Oct 29, 2018
Churchill, Winston Z	Z30002	0			0.00	
Chynoweth, Neil G	G3212	0			0.00	
Clapper, Wade G	G1090	0			0.00	
Clapton, Douglas Z	Z15069	0			0.00	
Clark, Anna G	G9020	0			0.00	
Clark, Anna H	H01335	0			0.00	
Clark, Anna S	S9003	0			0.00	
Clark, Anna Z	1002	0			0.00	
Clark, Frederick H	H00201	0			0.00	Mar 31, 2020
Clark, Jessica C	C00822	0			0.00	Mar 31, 2020
Clark, Ray S	S3142	0			0.00	Oct 29, 2018
Clark, Raymond H	H00668	0			0.00	Mar 31, 2020
Clark, Roger R	R18451921	0			0.00	
Claymite, Mark Q	R30845762	0			0.00	



Ausencia y Licencia

Empleados Ausentes

Ausencia y Licencia

Este informe muestra los empleados que están ausentes y si sus ausencias justificadas o no. Muestra los datos del rango de fechas seleccionado y sólo se muestran las ausencias hasta el día actual; las futuras ausencias programadas no aparecen en el informe.

Opciones de selección:

- Rango de Fechas
- *Hyperfind*
- Tipo de Ausencia.

The screenshot displays a report titled "Absent Employees" with the UKG logo. It includes a header section with the following information:

- Time Period : 3/12/2019 - 4/10/2019
- Query : All Home
- Executed On : 4/10/2019 3:08 PM
- Printed For : SeanIvan

The main data is presented in a table with the following columns: Employee Name (ID), Absence Type, Absence Day/Date, Time, and Comment. The table lists several employees, including Bryant, Delclan G (R1315552R), Buckingham, Fred (M10350), Buffa, Roy R (R797787R), Bunson, Sarah S (S3147), Burney, Serena S (S3148), Bush, Diane R (R757757R), Bush, Emma Z (Z15703), and Bush, Jason Z (Z15094). The last employee, Jason Z, has multiple absence records, all categorized as "Unexcused Absence" with a duration of 8.50 hours.

Employee Name (ID)	Absence Type	Absence Day/Date	Time	Comment
Bryant, Delclan G (R1315552R)				
Buckingham, Fred (M10350)				
Buffa, Roy R (R797787R)				
Bunson, Sarah S (S3147)				
Burney, Serena S (S3148)				
Bush, Diane R (R757757R)				
Bush, Emma Z (Z15703)				
Bush, Jason Z (Z15094)				
	Unexcused Absence	2019-03-28	8.50	
	Unexcused Absence	2019-04-02	8.50	
	Unexcused Absence	2019-04-03	8.50	
	Unexcused Absence	2019-03-27	8.50	
	Unexcused Absence	2019-03-26	8.50	
	Unexcused Absence	2019-03-13	8.50	
	Unexcused Absence	2019-03-12	8.50	
	Unexcused Absence	2019-04-04	8.50	
	Unexcused Absence	2019-03-19	8.50	
	Unexcused Absence	2019-03-20	8.50	
	Unexcused Absence	2019-03-21	8.50	

Detalle de Horas de Licencia

Ausencia y Licencia

El informe Detalle de Horas de Licencia enumera los detalles sobre los casos de licencia de los empleados en un periodo de tiempo seleccionado.

Opciones de selección:

- Rango de Fechas
- *Hyperfind*.

UKG **Leave Hours Details**

Time: 9/18/2021 - Executed on: 12/16/2021 12:22 PM
Period: 12/16/2021
Query: All Home Printed for: Ivan, Sean
Currency: USD
Code:

Cobain, Frank Z		ID: Z15051					
Latest Committed Paid Date:		10/22/21					
Latest Committed Tracking Date:		10/22/21					
Leave Case Totals Hours For Selected Time Period							
Total Leave Time		Total Continuous Time		Total Intermittent Time		Total Taking Time	
Paid Hours	Tracking Hours	Paid Hours	Tracking Hours	Paid Hours	Tracking Hours	Leave Type	Hours
80:00	80:00	80:00	80:00	0:00	0:00	All Hours	73:36
						LV-FMLA	80:00
						Injury Illness	
						Sick Leave	6:24
						STD Leave	73:36
Morissette, Erica Z		ID: Z15052					



Control de Tiempo

Detalle de Acumulados

Control de Tiempo

Muestra los detalles de las operaciones de acumulados en función del periodo de tiempo seleccionado.

Opciones de selección:

- Rango de Fechas
- *Hyperfind.*

UKG										
Accrual Detail Report										
Time Period : 6/16/2018 - 9/13/2018						Executed On : 9/13/2018 11:46 AM				
Query : Howard						Printed For : SeanIvan				
Employee Name (ID)	Accrual Code	Effective Date	Action	Amount (Hours)	Amount (Days)	Amount (Money)	Credit Amount	Debit Amount	Pay Code	Source
Edwards, Howard D (M10030)										
Vacation										
		Aug 12, 2018	accrual carryforward	168.00	0.00	0.00	168.00	0.00		
		Aug 6, 2018	taking	-8.00	0.00	0.00	0.00	8.00	Vacation	WFO
		Aug 5, 2018	accrual carryforward	176.00	0.00	0.00	176.00	0.00		
		Jul 29, 2018	accrual carryforward	176.00	0.00	0.00	176.00	0.00		
		Jul 22, 2018	accrual carryforward	176.00	0.00	0.00	176.00	0.00		
		Jul 15, 2018	accrual carryforward	176.00	0.00	0.00	176.00	0.00		
		Jul 8, 2018	accrual carryforward	176.00	0.00	0.00	176.00	0.00		
		Jul 1, 2018	accrual carryforward	176.00	0.00	0.00	176.00	0.00		
		Jun 24, 2018	accrual carryforward	176.00	0.00	0.00	176.00	0.00		
		Jun 17, 2018	accrual carryforward	176.00	0.00	0.00	176.00	0.00		
							2,056.00	56.00		
Workers Comp										
		Sep 2, 2018	accrual carryforward	999.00	0.00	0.00	999.00	0.00		
		Aug 26, 2018	accrual carryforward	999.00	0.00	0.00	999.00	0.00		
		Aug 19, 2018	accrual carryforward	999.00	0.00	0.00	999.00	0.00		
		Aug 12, 2018	accrual carryforward	999.00	0.00	0.00	999.00	0.00		


Horas de los Empleados por Trabajo

Control de Tiempo

Este informe detalla las horas, los importes, los salarios de cada trabajo y los códigos de pago en los que el empleado acumuló horas. Proporciona los totales de cada empleado y trabajo por empleado, así como los totales generales.

Opciones de selección:

- Rango de Fechas
- *Hyperfind*
- Códigos de Pago.

 Employee Hours by Job									
Time Period : 1/11/2019 - 4/10/2019					Executed On : 4/10/2019 3:06 PM				
Query : All Home					Printed For : SeanIvan				
Employee Name (ID)	Location	Job	Pay Code	Employee Status	Status Date	Primary Job	Money	Hours	Days
Adamec, Tomas S (S3025)									
SCo/Logistics/ Distribution/DC1/ Maintenance									
Mechanic									
			Overtime	Active	Jul 12, 2004	Mechanic	1225.00	49.00	0.00
			Regular	Active	Jul 12, 2004	Mechanic	10925.00	437.00	0.00
							12150.00	486.00	0.00
							12150.00	486.00	0.00
							12150.00	486.00	0.00
Alba, David S (S3157)									
SCo/Logistics/ Transportation/ Terminal 1/Transport									
P&D Driver									
			Regular	Active	Dec 31, 2007	P&D Driver	2048.00	64.00	0.00
							2048.00	64.00	0.00
							2048.00	64.00	0.00
							2048.00	64.00	0.00
Albarn, Brian R (R23455324R)									
RCo/Grocery/Region									

Horas por Ubicación

Control de Tiempo

Este informe muestra el dinero, las horas y los salarios de cada puesto de trabajo en el que los empleados han acumulado horas. El informe totaliza el dinero, las horas y los salarios de cada puesto de trabajo por códigos de pago.

Opciones de selección:

- Rango de Fechas
- *Hyperfind*
- Códigos de Pago.

UKG		Hours by Location			
Time Period :	4/03/2019 - 4/09/2019	Executed On :	4/09/2019 8:17 AM		
Query :	All Home	Printed For :	Seanlvan		
Location	Pay Code	Hours	Days	Money	
CO/SouthGroup/Department 17b		461.50	0.00	4529.73	
	Overtime Total	4.50	0.00	45.00	
	Overtime Worked	4.50	0.00	45.00	
	Reg	50.50	0.00	505.00	
	Regular	152.00	0.00	1520.00	
	Total Meal Premium	3.00	0.00	30.00	
	Unapproved OT	3.00	0.00	30.00	
	Weekly-OT	10.50	0.00	63.73	
CO/SouthGroup/Department 17c		166.50	0.00	1665.00	
	All Paid Hours	80.00	0.00	800.00	
	Regular	80.00	0.00	800.00	
	Unapproved OT	6.50	0.00	65.00	
MCo		1024.00	0.00	48960.00	
	All Paid Hours	512.00	0.00	24480.00	
	Regular	512.00	0.00	24480.00	
MCo/Administration		1851.00	0.00	87380.00	
	All Paid Hours	925.50	0.00	43690.00	
	Regular	925.50	0.00	43690.00	
MCo/Contingent Labor		800.00	0.00	11200.00	
	All Paid Hours	400.00	0.00	5600.00	
	Regular	400.00	0.00	5600.00	
MCo/Engineering		880.00	0.00	11200.00	

Detalle de Tiempo

Control de Tiempo

Muestra datos detallados sobre los marcajes, la duración y las ediciones de los Códigos de Pago de cada empleado. Se muestran datos resumidos por trabajador totalizando el tiempo y el dinero por nivel de trabajo y Códigos de Pago (excluyendo los Códigos de Pago combinados) y luego sólo por Códigos de Pago (listando por separado los Códigos de Pago combinados).

Opciones de selección:

- Rango de Fechas
- *Hyperfind.*

	A	B	C	E	F	G	H	I	J	K	L	M	N	P	Q	R	S	T	U	V	W	X	Y	Z	AA	AI	AD	AE	AI	AG	AI	AK
	Employee Name (ID)				Job				Location				Pay Code				Hours				Money				Days							
116	Anderson, Nicholas D																															
117	(M10504)																															
118					Assembler																											
119									MCo/Production/Location				1A/Assembler				All Hours				16.00				160.00				0.00			
120									MCo/Production/Location				1A/Assembler				LV-All Worked				16.00				160.00				0.00			
121									MCo/Production/Location				1A/Assembler				All Regular				16.00				160.00				0.00			
122									MCo/Production/Location				1A/Assembler				Evening Shift Premium				16.00				16.00				0.00			
123									MCo/Production/Location				1A/Assembler				All Paid Hours				32.00				176.00				0.00			
124									MCo/Production/Location				1A/Assembler				Regular				16.00				160.00				0.00			
125									MCo/Production/Location				1A/Assembler				All Worked Hours				16.00				160.00				0.00			
126																					128.00				992.00				0.00			
127																					128.00				992.00				0.00			
128	Apple, Sarah D (M10511)																															
129					Assembler																											
130									MCo/Production/Location				1B/Assembler				All Regular				24.00				318.00				0.00			
131									MCo/Production/Location				1B/Assembler				All Hours				24.00				318.00				0.00			
132									MCo/Production/Location				1B/Assembler				LV-All Worked				24.00				318.00				0.00			
133									MCo/Production/Location				1B/Assembler				Night Shift Premium				8.00				10.00				0.00			
134									MCo/Production/Location				1B/Assembler				Regular				24.00				318.00				0.00			
135									MCo/Production/Location				1B/Assembler				All Paid Hours				32.00				328.00				0.00			
136									MCo/Production/Location				1B/Assembler				All Worked Hours				24.00				318.00				0.00			
137																					160.00				1928.00				0.00			
138																					160.00				1928.00				0.00			
139	Berry, Jordon D (M10530)																															
140					Machine Operator																											
141									MCo/Production/Location				1C/Machine Operator				LV-All Worked				16.00				160.00				0.00			
142									MCo/Production/Location				1C/Machine Operator				All Hours				16.00				160.00				0.00			



Programación de Horarios

Programa de Empleados – Semanal

Programación de Horarios

Este informe muestra los programas semanales de los empleados seleccionados. Puede seleccionar empleados específicos utilizando *Hyperfind*. También puede seleccionar una ubicación y el informe mostrará los programas de todos los empleados cuyo trabajo principal se encuentra en dicha ubicación. El informe incluye los turnos que los empleados están trabajando fuera de la localidad.

Opciones de selección:

- Rango de Fechas
- *Hyperfind*
- Visualización de Turnos
- Códigos de Pago
- Un empleado por página.

Employee		Sun 12/19/2021	Mon 12/20/2021	Tue 12/21/2021	Wed 12/22/2021	Thu 12/23/2021	Fri 12/24/2021	Sat 12/25/2021
Cobain, Frank Z	Associate		7:00AM - 3:30PM	7:00AM - 3:30PM	7:00AM - 3:30PM	7:00AM - 3:30PM	7:00AM - 3:30PM	
Gibb, Paul Z	Associate		7:00AM - 3:30PM	7:00AM - 3:30PM	7:00AM - 3:30PM	7:00AM - 3:30PM	7:00AM - 3:30PM	
Morissette, Erica Z	Associate		7:00AM - 3:30PM	7:00AM - 3:30PM	7:00AM - 3:30PM	7:00AM - 3:30PM	7:00AM - 3:30PM	
Ocean, Andrew Z	Associate		7:00AM - 3:30PM	7:00AM - 3:30PM	7:00AM - 3:30PM	7:00AM - 3:30PM	7:00AM - 3:30PM	
Osbourne, Mark Z	Associate		7:00AM - 3:30PM	7:00AM - 3:30PM	7:00AM - 3:30PM	7:00AM - 3:30PM	7:00AM - 3:30PM	
Wonder, Boris Z	Associate		7:00AM - 3:30PM	7:00AM - 3:30PM	7:00AM - 3:30PM	7:00AM - 3:30PM	7:00AM - 3:30PM	
Harper, Roger Z	Lead		7:00AM - 3:30PM	7:00AM - 3:30PM	7:00AM - 3:30PM	7:00AM - 3:30PM	7:00AM - 3:30PM	
Harrison, Gary Z	Lead		7:00AM - 3:30PM	7:00AM - 3:30PM	7:00AM - 3:30PM	7:00AM - 3:30PM	7:00AM - 3:30PM	
Hendrix, Dylan Z	Lead		7:00AM - 3:30PM	7:00AM - 3:30PM	7:00AM - 3:30PM	7:00AM - 3:30PM	7:00AM - 3:30PM	
Spears, Becky Z	Lead		7:00AM - 3:30PM	7:00AM - 3:30PM	7:00AM - 3:30PM	7:00AM - 3:30PM	7:00AM - 3:30PM	
White, Mark Z	Lead		7:00AM - 3:30PM	7:00AM - 3:30PM	7:00AM - 3:30PM	7:00AM - 3:30PM	7:00AM - 3:30PM	
Barrett, Mark Z	Senior Associate		7:00AM - 3:30PM	7:00AM - 3:30PM	7:00AM - 3:30PM	7:00AM - 3:30PM	7:00AM - 3:30PM	
Brown, Adrian Z	Senior Associate		7:00AM - 3:30PM	7:00AM - 3:30PM	7:00AM - 3:30PM	7:00AM - 3:30PM	7:00AM - 3:30PM	
Gray, Wes Z	Senior Associate		7:00AM - 3:30PM	7:00AM - 3:30PM	7:00AM - 3:30PM	7:00AM - 3:30PM	7:00AM - 3:30PM	
Morrison, Mark Z	Senior Associate		7:00AM - 3:30PM	7:00AM - 3:30PM	7:00AM - 3:30PM	7:00AM - 3:30PM	7:00AM - 3:30PM	
Ulrich, Albert Z	Senior Associate		7:00AM - 3:30PM	7:00AM - 3:30PM	7:00AM - 3:30PM	7:00AM - 3:30PM	7:00AM - 3:30PM	

Detalle del Programa por Ubicación - Semanal

Programación de Horarios

Este informe muestra los programas de los empleados por día completo para el período de tiempo seleccionado en las ubicaciones seleccionadas con las siguientes opciones: nombre completo o nombre corto, incluir o no los descansos y ordenar o no por antigüedad.

Opciones de selección:

- Rango de Fechas
- *Hyperfind*
- Nombre del Empleado
- Incluir Descanso
- Ordenar por antigüedad.

Employee		Scheduled Job	Wed 4/03/2019	Thu 4/04/2019	Fri 4/05/2019	Sat 4/06/2019	Sun 4/07/2019	Mon 4/08/2019	Tue 4/09/2019
Bryant, Declan S	Associate				3:00 PM-9:00 PM 3:00PM - 9:00PM	3:00 PM-9:00 PM 3:00PM - 9:00PM		10:00 AM-6:00 PM 10:00AM - 6:00PM	10:00 AM-6:00 PM 10:00AM - 6:00PM
Collins, Deborah	Associate	10:30 AM-6:00 PM 10:30AM - 6:00PM		5:30 PM-9:00 PM 5:30PM - 9:00PM			10:30 AM-6:00 PM 10:30AM - 6:00PM		10:30 AM-6:00 PM 10:30AM - 6:00PM
Davis, David S	Associate	5:00 PM-9:00 PM 5:00PM - 9:00PM		3:00 PM-9:00 PM 3:00PM - 9:00PM			10:00 AM-6:00 PM 10:00AM - 6:00PM	5:00 PM-9:00 PM 5:00PM - 9:00PM	3:00 PM-9:00 PM 3:00PM - 9:00PM
Edwards, Donald S	Associate	10:00 AM-6:00 PM 10:00AM - 6:00PM			10:30 AM-6:00 PM 10:30AM - 6:00PM	5:00 PM-9:00 PM 5:00PM - 9:00PM	10:00 AM-6:00 PM 10:00AM - 6:00PM		10:00 AM-6:00 PM 10:00AM - 6:00PM
Perez, Donna	Associate	5:00 PM-9:00 PM 5:00PM - 9:00PM 5:00PM - 9:00PM		5:00 PM-9:00 PM 5:00PM - 9:00PM 11:00AM - 7:00PM	5:00 PM-9:00 PM 5:00PM - 9:00PM	10:30 AM-7:00 PM 10:30AM - 7:00PM		5:00 PM-9:00 PM 5:00PM - 9:00PM 4:00PM - 9:00PM	5:00 PM-9:00 PM 5:00PM - 9:00PM 5:00PM - 9:00PM
Richardson, London	Associate	5:00 PM-9:00 PM 5:00PM - 9:00PM	(s) 4:00 PM-9:00 PM 4:00PM - 9:00PM				10:30 AM-6:00 PM 10:30AM - 6:00PM 1:00PM - 2:00PM 2:00PM - 6:00PM	(s)	(B)
Rivera, Eliana S	Associate			10:00 AM-6:00 PM 10:00AM - 6:00PM	10:00 AM-6:00 PM 10:00AM - 6:00PM	5:00 PM-9:00 PM 5:00PM - 9:00PM	10:00 AM-6:00 PM 10:00AM - 6:00PM	10:00 AM-6:00 PM 10:00AM - 6:00PM	10:00 AM-6:00 PM 10:00AM - 6:00PM
Turcotte, Virginia	Associate	3:00 PM-9:00 PM 3:00PM - 9:00PM		5:00 PM-9:00 PM 5:00PM - 9:00PM	5:00 PM-9:00 PM 5:00PM - 9:00PM	10:00 AM-6:00 PM 10:00AM - 6:00PM		3:00 PM-9:00 PM 3:00PM - 9:00PM	



Informes sobre productividad de la salud


Tendencia de Productividad Diaria – 14 Días

Informes Especializados - Productividad de la Salud

Este informe se utiliza para supervisar la productividad diaria y acumulada para un período de pago y una unidad de trabajo específicos.

Opciones de selección:

- Rango de Fechas
- *Hyperfind* de unidad de trabajo
- Unidad de trabajo
- Objetivo.

		Daily Productivity Trend - 14 Days (Analytics)													
Reference Date : 4/05/2020														Current as of : 6/29/2021	
Work Unit : All My Work Units														Executed on : 6/29/2021 2:21 PM	
														Printed for : Martin, Cindy (10014)	
Critical Unit															
Unit of Service : Adj Patient Days															
	23 Mar Mon	24 Mar Tue	25 Mar Wed	26 Mar Thu	27 Mar Fri	28 Mar Sat	29 Mar Sun	30 Mar Mon	31 Mar Tue	01 Apr Wed	02 Apr Thu	03 Apr Fri	04 Apr Sat	05 Apr Sun	TOTALS
DAILY HOURS															
Adj Patient Days	0	0	0	0	0	17	17	21	22	22	22	22	17	17	173
VARIABLE HOUR TARGETS/UCS	0.0000	0.0000	0.0000	0.0000	0.0000	0.6500	0.6500	0.6500	0.6500	0.6500	0.6500	0.6500	0.6500	0.6500	0.6500
VARIABLE HOURS TARGETS	0	0	0	0	0	11	11	13	14	14	14	14	11	11	112
FIXED HOURS TARGETS	8	8	8	8	8	8	8	8	8	8	8	8	8	8	116
TARGET PRODUCTIVE	8	8	8	8	10	19	19	21	22	22	22	24	19	19	228
ACTUAL PRODUCTIVE	15	15	15	16	19	16	16	15	19	15	15	15	16	16	223
REGULAR	8	8	8	8	6	8	8	8	6	8	8	8	8	8	107
OVERTIME	0	0	0	0	3	0	0	0	3	0	0	0	0	0	5
AGENCY	7	7	7	8	11	8	8	7	11	7	7	7	8	8	111
INTERNAL AGENCY	0	0	0	0	0	0	0	0	0	0	0	0	0	0	0
PRODUCTIVE VARIANCE	7	7	7	8	9	(3)	(3)	(6)	(3)	(7)	(7)	(9)	(3)	(3)	(5)
PRODUCTIVITY INDEX	53.3%	53.3%	53.3%	80.0%	52.6%	117.0%	117.0%	142.2%	115.7%	146.3%	146.5%	159.8%	117.0%	117.0%	102.3%
TARGETUOS	N/A	N/A	N/A	N/A	N/A	1.13	1.13	1.04	1.02	1.02	1.02	1.12	1.13	1.13	1.32
ACTUALUOS	N/A	N/A	N/A	N/A	N/A	0.97	0.97	0.73	0.88	0.70	0.70	0.70	0.97	0.97	1.29
CUMULATIVE HOURS															
PRODUCTIVE VARIANCE	7	14	21	29	38	35	33	26	23	16	9	0	(2)	(5)	(5)
PRODUCTIVITY INDEX	53.3%	53.3%	53.3%	52.5%	52.5%	63.3%	70.9%	79.4%	84.1%	89.9%	94.7%	99.8%	101.2%	102.3%	102.3%
TARGETUOS	N/A	N/A	N/A	N/A	N/A	3.68	2.41	1.88	1.64	1.50	1.41	1.37	1.34	1.32	1.32
ACTUALUOS	N/A	N/A	N/A	N/A	N/A	5.82	3.39	2.37	1.95	1.67	1.49	1.37	1.33	1.29	1.29
* RECOMMENDED ADJ.	0.54	1.17	1.91	2.90	4.22	4.41	4.65	4.37	4.65	4.07	3.10	0.16	(2.40)	N/A	N/A


Actuales por Departamento

Informes Especializados - Productividad de la Salud

Este informe proporciona información resumida para los tipos de trabajo Regular y Suplementario. Para un periodo de pago concreto seleccionado, cada unidad de trabajo se enumera con totales resumidos del periodo de pago y año a la fecha para horas pagadas, importes y empleados de tiempo completo (FTE).

Opciones de selección:

- Rango de Fechas
- *Hyperfind* de unidad de trabajo
- Unidad de trabajo
- Plazo.

 Department Actual (Analytics)																
Period:		Day Period													*Not Included in Totals.	
Reference Date:		4/05/2020													Current as of: 6/29/2021	
Work Unit:		All My Work Units													Executed on: 6/29/2021 2:24 PM	
Type:		FTEs													Printed for: Martin, Cindy (10014)	
REGULAR LABOR					SUPPLEMENTAL LABOR											
WORK UNIT NAME	FULL TIME	PART TIME	TOTAL	OVERTIME	AGENCY	INTERNAL AGENCY	PER DIEM	POOL	EXTRA PART TIME	FLOAT-IN	*FLOAT-OUT	TOTAL	GRAND TOTAL	PAY PERIOD END DATE		
TOTALS	2.46	1.00	3.46	0.19	1.48	0.61	0.00	0.00	0.20	0.13	*N/A	2.61	6.07	*N/A		
Critical Unit1	0.00	0.00	0.00	0.03	1.48					0.13		1.64	1.64	04/05/2020		
Med Surg1	0.00	0.00	0.00									0.00	0.00	04/05/2020		
Med Surg2	1.04	0.00	1.04	0.02		0.26						0.28	1.32	04/05/2020		
Med Surg3	0.88	1.00	1.88	0.07					0.20		(0.15)	0.27	2.14	04/05/2020		
MedWMBH1	0.55	0.00	0.55	0.07		0.35						0.42	0.97	04/05/2020		

Horas Actuales de Empleados

Informes Especializados - Productividad de la Salud

Este informe se utiliza para supervisar la productividad por período de pago y por ejercicio fiscal a la fecha.

Opciones de selección:

- Rango de Fechas
- *Hyperfind* de unidad de trabajo
- Unidad de trabajo
- Plazo.

UKG		Employee Actual Hours (Analytics)							*Not Included in Totals.					
Time Period :	Pay Period								Current as of :	6/29/2021				
Reference Date :	4/05/2020								Executed on :	6/29/2021 2:25 PM				
Work Unit :	All My Work Units								Printed for :	Martin, Cindy (10014)				
		Type : Hours												
Med Surg2														
Pay Period : 03/23/2020 - 04/05/2020														
	PRODUCTIVE							NON - PRODUCTIVE						TOTAL PAID
	REGULAR	OTHER	OT	EXTRA PT	*FLOAT OUT REG	*FLOAT OUT OT	TOTAL	REG NON PROD	REG NON PROD1	REG NON PROD2	OTHER	*FLOAT OUT	TOTAL	
Total	71.00	3.75	1.50				76.25	10.50	2.00	8.00	9.00		29.50	105.75
1 RN	35.50	1.50					37.00	4.50	2.00				6.50	43.50
FULL TIME	35.50	1.50					37.00	4.50	2.00				6.50	43.50
Analtes, Michael	35.50	1.50					37.00	4.50	2.00				6.50	43.50
2 OTH	35.50	2.25	1.50				39.25	6.00	8.00	9.00			23.00	62.25
FULL TIME	25.50	2.25	1.50				29.25		8.00	4.00			12.00	41.25
Analtes, Marc	25.50	2.25	1.50				29.25		8.00	4.00			12.00	41.25
INTERNAL AGENCY	10.00						10.00	6.00		5.00			11.00	21.00
Analtes, Janette	10.00						10.00	6.00		5.00			11.00	21.00

Horas Detalladas de Productividad

Informes Especializados - Productividad de la Salud

Proporciona detalles de productividad por periodo de pago y año a la fecha por unidad de trabajo. Asimismo, identifica las unidades de trabajo que son valores atípicos basándose en un rango de índice de productividad aceptable.

Opciones de selección:

- Rango de Fechas
- *Hyperfind* de unidad de trabajo
- Unidad de trabajo
- Plazo
- Target
- Rango del índice de productividad (% inferior y % superior)

WORKLOAD STATISTICS		ACTUAL										TARGET				PRODUCTIVITY INDEX		
UNIT OF SERVICE	VOLUME	OT	AGENCY	INTERNAL AGENCY	PROD.	NON-PROD.	TOTAL PAID HOURS	TOTAL PAID FTEs	HRS/UOS	VAR.	FIXED	TARGET/ UOS	TARGET	TARGET VARIANCE	SELECTED PERIOD	YEAR TO DATE	PAY PERIOD END DATE	
TOTALS		20	111	28	390	88	478	6.07		338	342		680	(290)	174.2%	342.5%		
FAVORABLE TOTALS		0	0	0	0	0	0	0.00		0	0		0	0	0.0%	0.0%		
UNFAVORABLE TOTALS		20	111	28	390	88	478	6.07		338	342		680	(290)	174.2%	342.5%		
SELECTED PERIOD																		
WORK UNITS WITH FAVORABLE PRODUCTIVITY INDEX																	0	
WORK UNITS WITH UNFAVORABLE PRODUCTIVITY INDEX																	5	
Pay Period: 03/23/2020 - 04/05/2020																		
WORKLOAD STATISTICS		ACTUAL										TARGET				PRODUCTIVITY INDEX		
WORK UNIT NAME	UNIT OF SERVICE	VOLUME	OT	AGENCY	INTERNAL AGENCY	PROD.	NON-PROD.	TOTAL PAID HOURS	TOTAL PAID FTEs	HRS/UOS	VAR.	FIXED	TARGET/ UOS	TARGET	TARGET VARIANCE	SELECTED PERIOD	YEAR TO DATE	PAY PERIOD END DATE
Med Surg2	Patient Days	80	2	0	10	76	30	106	1.32	0.9531	64	0	0.8000	64	12	83.9%	125.9%	04/05/2020
Med Surg3	Patient Days	26	6	0	0	142	30	172	2.14	5.3905	21	142	6.1905	163	(21)	114.8%	122.3%	04/05/2020
Critical Unit1	Adj Patient Days	173	7	111	0	123	0	123	1.64	0.7130	112	116	1.3225	228	(105)	185.5%	459.2%	04/05/2020
MedWMBN1	Adj Patient Days	131	6	0	18	50	28	78	0.97	0.3793	78	84	1.2437	162	(113)	327.9%	817.9%	04/05/2020
Med Surg1	Patient Days	97	0	0	0	0	0	0	0.00	0.0000	63	0	0.6500	63	(63)	N/A	0.0%	04/05/2020

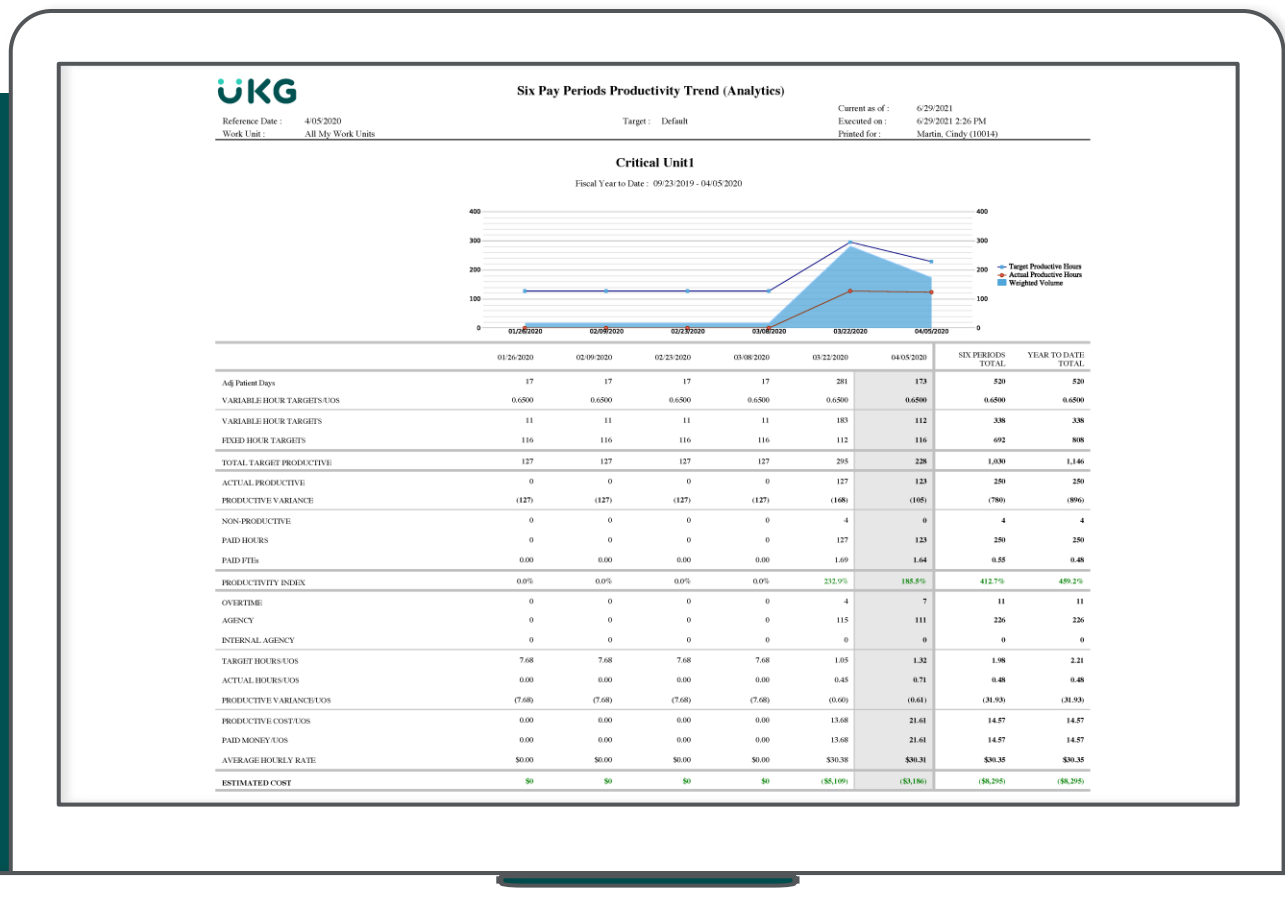
Tendencia de Productividad de Seis Periodos de Pago

Informes Especializados - Productividad de la Salud

Este informe se utiliza para identificar las tendencias de desarrollo de la productividad a nivel quincenal (periodo de pago) y de unidad de trabajo para los 6 periodos de pago más recientes. El informe también puede utilizarse para identificar tendencias de desarrollo en empleados de tiempo completo (FTEs) y desviaciones de importe.

Opciones de selección:

- Rango de Fechas
- *Hyperfind* de unidad de trabajo
- Unidad de trabajo
- Target.



Volumen y Peso de la Carga de Trabajo

Informes Especializados - Productividad de la Salud

Proporciona el procedimiento que se toma en cuenta para el volumen de trabajo dentro de cada unidad de trabajo.

Opciones de selección:

- Rango de Fechas
- *Hyperfind* de unidad de trabajo
- Unidad de trabajo.

UKG		Workload Volume and Weights (Analytics)				Current as of : 6/29/2021	
Time Period : 4/11/2020 - 4/11/2020				Executed on : 6/29/2021 2:28 PM			
Work Unit : All My Work Units				Printed for : Martin, Cindy (10014)			
Critical Unit							
Fiscal Year to Date : 09/23/2019 - 04/19/2020							
ACTUAL VOLUME				Adj Patient Days			
PROCEDURE CODE	PROCEDURE DESCRIPTION	PERIOD	YEAR TO DATE	WEIGHTS	PERIOD	YEAR TO DATE	
11072	X-Ray MedSurge 1	0.00	123.00	0.0000	0.00		61.50
11114	R+B INTERMEDIATE/ICU	0.00	125.00	0.0000	0.00		62.50
23010	Telemetry Days	0.00	150.00	0.0000	0.00		150.00
453993	Flu shots MedSurge 1	0.00	100.00	0.0000	0.00		50.00
453994	X-Ray Clin Op Unit 1	4.00	56.00	1.0000	4.00		56.00
453995	Band Aid Clin Op Unit 1	4.00	56.00	0.5000	2.00		28.00
900010	R&B ICU INTERMEDIATE	0.00	125.00	0.0000	0.00		62.50
920400	R&B MEDICAL/SURGICAL SEMI-PVT	0.00	75.00	0.0000	0.00		37.50
920401	IP nonED Visits	0.00	125.00	0.0000	0.00		62.50
920402	Flue shots MedSurge 1	0.00	100.00	0.0000	0.00		50.00
920403	Manual Volume Clin Op Unit 1	10.00	140.00	0.2500	2.50		35.00
Band Aid MedWMBN1	Band Aid MedWMBN1	4.00	56.00	1.0000	4.00		56.00
X-Ray MedWMBN1	X-Ray MedWMBN1	4.00	56.00	1.0000	4.00		56.00
TOTAL:		26.00	1,287.00		16.50		767.50



Informes de actividades

Productividad acumulada por empleado

Informes especializados - Actividades

Este informe enlista la productividad de las actividades por empleado.

Opciones de selección:

- Plazo
- *Hyperfind*
- Ubicaciones.



Productivity Rollup by Employee Report

Time Period : Previous Pay Period
Query : S-DC1 Work
Executed on : 12/20/2021 12:41 PM
Printed for : Martin, Brad

Employee Name (ID)	Allocated Hours	Earned Hours	Productivity
Campos, Carlos S (S3059)	38.93	36.96	94.93%
Churchill, Lauryn S (S3033)	42.17	39.13	92.80%
Courtney, Tate S (S3037)	36.12	34.75	96.21%
Edwards, Matt L (S3010)	38.72	32.90	84.98%
Faust, Connor S (S3070)	37.90	38.59	101.83%
Ferrence, Mario S (S3038)	33.72	32.16	95.38%
Frankenberger, Henry S (S3034)	30.92	30.74	99.44%
Jackson, Jo S (S3058)	41.50	40.64	97.92%
LeClair, Jack S (S3060)	39.00	31.62	81.08%
Lester, Rick S (S3061)	39.78	38.71	97.30%
Lohn, Joseph S (S3062)	32.55	30.43	93.50%
McNulty, Wendy S (S3063)	40.45	35.82	88.55%
Moylan, Mary S (S3065)	38.72	38.77	100.15%
Regan, Elinor S (S3066)	40.50	39.93	98.58%
Stein, Elliot S (S3068)	31.18	29.15	93.48%

Utilización acumulada por empleado

Informes especializados - Actividades

Este informe enumera la utilización de actividades por empleado.

Opciones de selección:

- Plazo
- *Hyperfind*
- Ubicaciones.



Utilization Rollup by Employee Report

Time Period : Previous Pay Period
Query : S-DC1 Work
Executed on : 12/20/2021 12:39 PM
Printed for : Martin, Brad

Employee Name (ID)	Direct Allocated Hours	Allocated Hours	Utilization
Campos, Carlos S (S3059)	37.43	43.90	85.27%
Castiel, Toby S (S3030)	0.00	42.50	0.00%
Churchill, Lauryn S (S3033)	39.57	43.00	92.02%
Courtney, Tate S (S3037)	36.12	40.50	89.18%
Edwards, Matt L (S3010)	34.47	42.28	81.51%
Faust, Connor S (S3070)	37.15	40.25	92.30%
Ferrence, Mario S (S3058)	31.90	42.00	75.95%
Frankenberger, Henry S (S3034)	27.85	41.75	66.71%
Jackson, Jo S (S3058)	38.93	42.00	92.70%
LeClair, Jack S (S3060)	35.75	39.50	90.51%
Lester, Rick S (S3061)	38.25	40.25	95.03%
Lohn, Joseph S (S3062)	30.30	33.25	91.13%
Martin, Brad L (S3001)	0.00	80.00	0.00%
McFall, Earnie S (S3054)	0.00	40.00	0.00%
McNulty, Wendy S (S3063)	36.45	41.23	88.40%
Moylan, Mary S (S3065)	37.60	39.50	95.19%
Regan, Elinor S (S3066)	38.35	40.75	94.11%

Eficiencia acumulada por empleado

Informes especializados - Actividades

Este informe enumera la utilización de actividades por empleado.

Opciones de selección:

- Plazo
- *Hyperfind*
- Ubicaciones.

Employee Name (ID)	Activity Name	Earned Hours	Allocated Hours	Standard Hours	Efficiency Quantity	Standard Quantity	Efficiency
Berry, Jordon D (M10530)							
	301	0.36	0.72	1.00	62.00	170.69	50.45%
	401	2.15	2.75	1.00	150.00	69.65	78.31%
	501	0.00	1.08	1.00	0.00	95.68	0.00%
	601	1.96	1.92	1.00	180.00	91.69	102.25%
	701	0.55	0.78	1.00	56.00	101.88	70.47%
Chapman, Anna D (M10522)							
	201	1.13	1.01	1.00	68.00	60.01	112.56%
	401	0.99	1.24	1.00	105.00	114.18	79.66%
Edwards, Howard D (M10521)							
	301	5.10	6.40	1.00	566.00	91.69	79.69%
	501	0.00	2.18	1.00	0.00	95.68	0.00%



Informes Globales

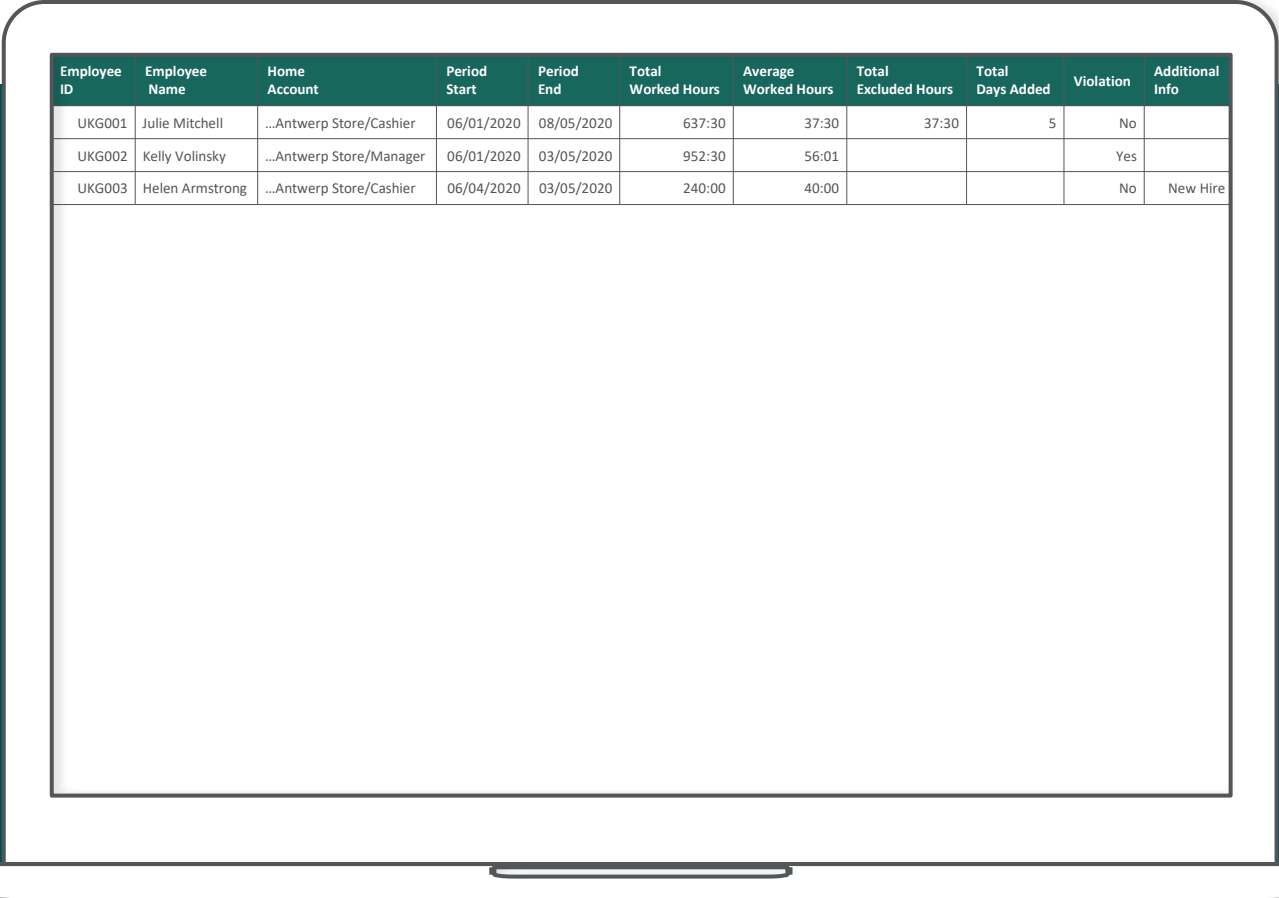
Directiva del Tiempo Laboral**

Informes especializados - Global (UE)

Este informe permite a los clientes informar sobre el tiempo laborado promedio de sus empleados y les ayuda a mantener el cumplimiento de la legislación en materia de salud y seguridad de la Directiva Europea del Tiempo Laboral (EWTD). Nota: Este informe requiere contratar un proyecto con los servicios de UKG.

Opciones de selección:

- Fecha de Referencia
- Tipo de promedio
- *Hyperfind*
- ID individual del empleado
- Número de campo personalizado de la regla WTD
- Número de campo personalizado Opt In Opt Out
- Número de iteraciones.



Employee ID	Employee Name	Home Account	Period Start	Period End	Total Worked Hours	Average Worked Hours	Total Excluded Hours	Total Days Added	Violation	Additional Info
UKG001	Julie Mitchell	...Antwerp Store/Cashier	06/01/2020	08/05/2020	637:30	37:30	37:30	5	No	
UKG002	Kelly Volinsky	...Antwerp Store/Manager	06/01/2020	03/05/2020	952:30	56:01			Yes	
UKG003	Helen Armstrong	...Antwerp Store/Cashier	06/04/2020	03/05/2020	240:00	40:00			No	New Hire

Listado de informes estándar

Auditoría/Seguridad

Auditoría/Seguridad

Auditoría

Perfil de Acceso a la Función

Auditoría de Personas

Seguridad.

Ausencia y Licencia

Empleados Ausentes

Detalle de Horas de Permisos

Resumen de Horas de Permisos

Tendencias de Permisos.

Asistencia

Detalle de Acciones de Asistencia

Análisis de Asistencias

Detalle de Incidentes de Asistencia.

Programación de Horarios

Detalle de Cobertura – Semanal²

Varianza de Cobertura por Zona²

Programa de Empleado - Mensual*

Programa de Empleado- Semanal

Flotante

Estimado de buena fe - Horario del Empleado*

Estimado de buena fe - Términos del Empleo*

Horas Por Volumen¹

Programa por Ubicación – Mensual*.

Programación (continuada)

Programa por Ubicación- Semanal

Detalle del Programa por Ubicación - Semanal

Programa por Ubicación con Cobertura²

Programa por Ubicación con Cobertura - 6 semanas²

De guardia

Turnos abiertos¹

Dotación de personal por zona²

Eficiencia de la dotación de personal²

Plan de dotación de personal por zona²

Hoja de dotación de personal - Diaria²

Hoja de dotación de personal - Semanal²

Detalle de la hoja de dotación de personal - Diaria².

Control de Tiempo

Empleados Ausentes

Resumen del Débito de Acumulados

Informe Detallado de Acumulados

Informe Detallado de Acumulados con Saldo Corriente

Resumen del Período de Informe de Acumulados

Actual vs Programa por Trabajo

Detalle Diario de Atestación

Resumen Diario de Atestación

Detalle Condensado del Tiempo de Empleados

Horas de los Empleados por Trabajo.

Listado de informes estándar

Control del tiempo (continuación)

Aceptación del Empleado

Excepciones

Informe de FTPT

Horas por Ubicación

Detalle de Tiempo.

Control del tiempo (continuación)

Aceptación del Empleado

Excepciones

Informe de FTPT

Horas por Ubicación

Detalle de Tiempo.

Listado de informes especializados

Productividad de la Salud³

Tendencia de Productividad Diaria- 14 Días

Actuales por Departamento

Horas Actuales de Empleados

Horas Detalladas de Productividad

Horas Detalladas de Productividad Diarias

Tendencia de Productividad de Seis Periodos de Pago

Volumen de la Carga de Trabajo y Ponderaciones.

Actividades⁴

Informe de la Directiva del Tiempo Laboral**

(Directiva de Trabajo Europea)

Descubra cómo UKG une a las personas y los datos de trabajo para ayudar de forma inteligente a su organización a obtener información procesable

Conozca Más

*Informes disponibles con la programación básica.

¹Estos informes requieren el derecho a utilizar Scheduling.

²Estos informes requieren el derecho a utilizar Advanced Scheduling o Forecasting.

³Estos informes requieren el derecho a utilizar Healthcare Productivity.

⁴Estos informes requieren el derecho a utilizar Activities.

**Requiere contratar un proyecto de servicios de UKG.